PASSIOPASSIVE NEWS LETTER

2023

11

November

OB様邸探訪
ギャップのある家

パッシオパッシブ通信を
毎月お届け致します

＼予約制／
OB 様邸 OPEN HOUSE

11/12 日

坂出市池園町
OPEN/10:00～17:00

※開催場所詳細についてはご予約時にお伝えします。

家も庭も、暮らしをまるごと楽しみたい

アメリカンな雰囲気のサーファーズハウス。
建物に合うようにコーディネートされた庭と
アプローチもステキなお家です。
もちろん、全館空調採用の高性能なお家。
お施主様の生の声も聞けるチャンスです。

お電話またはWEB予約にて
お申込みお持ちしております！

0877-28-2855

香川・丸亀の工務店

PASSIO PASSIVE

株式会社パッシオパッシブ

〒763-0095
香川県丸亀市垂水町3145-1

TEL:0877-28-2855

FAX:0877-28-6278

建築工事業許可番号 香川県知事(般-25)第8130号

パッシブハウスジャパン賛助会員
PASSIVEHOUSEJAPAN

▲パッシオパッシブ
通信の定期購読は
コチラから

キッズコーナー完備♪

メルマガ登録でパッシオパッシブの施工事例や
知って得するお家づくりについての情報を「シューイチ」で配信中♪

●登録方法はホームページの メルマガ をクリック!

HP:https://passiop.com/

パッシオパッシブ

passiopassive

@passiopassive

高松方面の方必見！！高松市にて

構造見学会

11月の土日祝

※平日も応相談

WEB予約はコチラ

OPEN 10:00〜17:00 開催地 高松市 ※詳しい場所は予約時にお伝えします

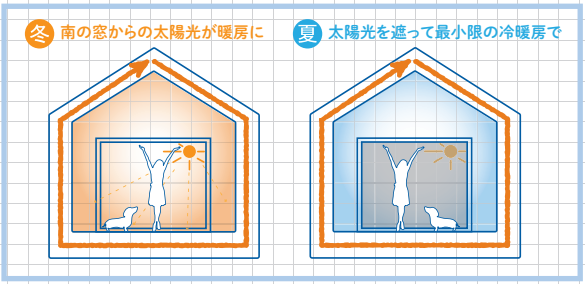

私たちがおすすめする世界基準の家づくり「パッシブハウス」は
異常気象や電気代高騰に左右されない家づくり。冬は南の窓からの太陽光が暖房に、夏は太陽の光を遮って最小限の冷房で快適に暮らせる秘訣を実際の構造現場でご覧いただけます

構造の見どころポイント!

- 快適なお家は構造で何が違う?
- お家の耐久性を高める対策とは?
- 地震に強い安全な家にするために何をしているの?



家の中の熱の出入りの大きい窓を
木製サッシ「佐藤の窓」で強化！

くらしのコラム ～冬支度って大変～

いよいよ11月。つい先日まで日中は汗ばむこともあったりして、秋が短い印象です。テレビCMもこたつやあったかグッズなどの商品が増え、冬支度を始めなきゃと思うようになりました。毎年の皆さんの冬支度、どんな感じでしょうか?衣替えはもちろん必要ですが、結構重労働ですよね。。
例えば、
◇冬布団や毛布を出す
◇ヒーターを出す
◇フカフカのカーペットに敷き替える
◇こたつを出す
◇カーテンを冬仕様にする
◇窓の結露対策　などなど…。

それではこれらの作業がいらないとすればいかがでしょう?間違いなく、とっても楽ですね!でも、本当にそんなことが可能なのか??
可能なんです!!

私たちパッシオパッシブがご提案している**"パッシブハウス"**
それは高性能な気密・断熱により建てられた家のことで、上記のような冬支度は無用どころか+αの効果があります。
◆冬用の寝具やヒーター、カーペットなどが必要ないので収納の場所が有効利用できる。
◆窓の結露とは無縁!カビも発生しないから健康にもGOOD。
◆室内の温度が温かくキープできるのでフリースなどの上着を着なくても寒くない。そうなると、、まずは家事が減る、つまり、衣類の数が減るので洗濯物が減る→物干しスペースがその分減ってもOK→上着のための収納スペースが有効利用できる
…などなど。冬支度ひとつをとってみても、これだけのメリットがある"性能のいい家"は実は"主婦にやさしい家"なんですね☆
お家をお考えの方は是非パッシオパッシブのホームページやインスタグラムなどを覗いてみてください。
また"パッシブハウス"について分かりやすくムービーにしました!家事ラクになるワケをご紹介しています!!▶
家事が楽になると、家族とゆったり過ごす時間が充実します。それが本当の暖かい冬支度ですね♪

インテリアコーディネーターmisa

\ひと工夫でよりよい暮らしを/

インテリア特集 ~ワンランク上の木質空間~

木を使った空間は、リラックスできたり癒されたり心理的な効果や断熱性や調湿機能も発揮してくれます。
また木材の利用を進めることで森林の伐採を促し、森林の循環につながるメリットもあります。
今回は人にも地球にもやさしい!木材を使ったワンランク上の木質空間をご紹介します。

【杉】

杉のフローリングにTVの背面となる壁にも同じ杉で貼り上げました。造作家具にも無垢の集成材を使ったり、天井には梁をみせるなど目に見える所にふんだんに木を使用しました。気持ちも和やかになる和テイストの空間です。



【アカシア】

床と同じアカシアのフローリングを縦貼りに壁に貼り上げたダイニングの壁。茶色～赤茶の濃い色味は落ち着いた印象に。ヴィンテージインテリアにもぴったりです。出入りする三角の垂れ壁でポイントをつけました。

【ヘム・アカシア】

天井にはすっきりとした表情のヘムパネリングを。フローリングはアカシア、木製窓の「スマートウィン佐藤の窓」を使用しました。大開口の窓から入るあかりと広い範囲に使われた木の空間の冬はワンランク上の温かさになります。

【ヘム】

キッチンとダイニングを無垢の集成材のカウンターで一体化させました。下がり天井の仕上をヘムパネリングで。奥行のある空間になりました。下がり天井を生かして間接照明を設置。まるでレストランのような落ち着いた空間になりました。

OB様邸探訪

ギャップのある家

丸亀市　K様邸　竣工/2021年8月
延床面積/93.83m²(28.38坪)

建物のファサードはクローズな印象のこの家。中に入ると南にドーンとひらけた大きな木製窓から、讃岐富士が綺麗に見えます。この家を訪れた人は、“中はいったいどんな風になっているんだろう?!”とワクワクします。

さぁ、中に入ってみましょう。大きな窓からさす光でとても明るいリビングにはステップがあり、一段下がってピアノやスタディーカウンターを設けました。リビングでソファで過ごす時に、視線の高さを揃えるためです。(表紙を参照下さい)
またボリュームのある家具を低く見せることができるのでお部屋が広く感じられます。リビングから続く奥行きのあるウッドデッキも、空間を広く感じるテクニック。しっかり軒が出ているので雨でも使える場所として、また夏場の日射遮蔽にも役立ちますね。

水周りはお仕事をされている奥様がなるべく家事が楽にできるような工夫がいっぱい!キッチンから洗面、脱衣、物干し、クロゼットなどが回遊動線になっていて、朝晩、短時間で家事が進行します。主婦としては毎日しなければいけない事をストレス無くできることはとても嬉しいですね!

外観とお家の中のプランにギャップがある家。住む人も訪れる人にとってもワクワクするお家になりました♪