PASSIOPASSIVE NEWS LETTER 2023

5 May

5/28(日) 開催 10:00-15:00 マルシェ de パッシオ

詳しくは右のページへ▶

OB様邸探訪

小上りダイニングでみんなで団欒

パッシオパッシブ通信を毎月お届け致します

予約制完成見学会

4/29(土)30(日)5/3(水)~7(日)

OPEN 10:00~17:00 開催場所 観音寺市大野原町

WEB予約またはお電話にてお待ちしております

※開催地詳細はご予約時にお伝えします

TEL.0877-28-2855

香川・丸亀の工務店

PASSIO PASSIVE

株式会社パッシオパッシブ

〒763-0095
香川県丸亀市垂水町3145-1

TEL:0877-28-2855

FAX:0877-28-6278

建築工事業許可番号 香川県知事(般-25)第8130号

パッシブハウスジャパン賛助会員
PASSIVEHOUSEJAPAN

▲パッシオパッシブ
通信の定期購読は
コチラから

キッズコーナー完備♪

メルマガ登録でパッシオパッシブの施工事例や
知って得するお家づくりについての情報を「シューイチ」で配信中♪

●登録方法はホームページの メルマガ をクリック!

HP:https://passiop.com/

パッシオパッシブ

passiopassive

@passiopassive

キッチンカーがやってくる♪

●The traveling kitchen YUM
(キッチンカー)
●森のジェラテリア MUCCA
(ジェラート)
●髙月堂 221(パンダどら焼き)
●八十二薫堂(窯焼きピザ)
●むぎなわの里
(おむすび・カヌレ・プリンなど)
●ごぱん(惣菜パン・菓子パン)

大人も子供も楽しめる
ワークショップ開催!

●染匠 吉野屋(染めもの体験)
●グッドワーク(ダンボール工作)
●kikiとyard(お花のアレンジメント)
●LILY&Co.(アクセサリーづくり)

marché de PASSIO

マルシェ de パッシオ

5/28 SUN

10:00-15:00

MAP 丸亀市垂水町 3145-1 の西隣

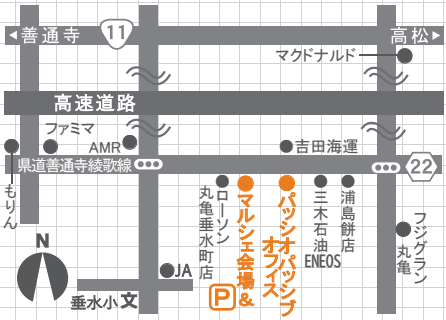

ハンドメイド作家さん
も大集合!!

●kikiとyard
(花ドライフラワー雑貨)
●Mammy＊cafe
(ハンドメイド布小物・バック)
●カワト シシュウ
(革モノ・刺繍モノ)
●LILY&Co.
(ハンドメイドアクセサリーなど)
●Lionoir
(プリザードフラワーアレンジ雑貨)
●染匠 吉野屋
●maica(ハンドメイド作品)
●熊野工房
(ハンドメイドクッションキーホルダーなど)
●GARDENS(植物・庭)
●佩(手袋)
●owl_works garage
(ハンドメイドアクセサリー・
カスタムボールペン・帽子)
●DJ incredible(音響)
●パッシオパッシブ(野点茶屋)

出店者やイベントの情報など
随時イベントページにて更新中♪

check ▶ ◀ check

くらしのコラム ～旅と袋(ふくろ)～

マスク無しでOKになって、香川でも外国人観光客を目にすることが増えました。今年のGWは旅行を計画されている方も多いのではないでしょうか？今回は、そんな旅行の旅支度の参考になったらいいなぁと思い、私がいろんなところに旅した時に持って行って良かった”袋(ふくろ)のお話をしたいと思います。では早速参りましょう！

◆ビニールのゴミ袋(大)

汚れ物の着替えを入れて持って帰ってくる為だけではなく、いろいろ使えて便利なんです。例えば、雨の時のリュックのカバーに。また何ヶ所か穴を開けて雨除けのポンチョ代わりにも使えます。寒い時にも風を通さないからGood!

◆ジップロックの袋

でもこれが役に立つ！何かと旅先では食べたいものがいっぱい。でも海外だと量が多くて食べられない…そんな時、テイクアウトするのに使えます！また美術館や観光地のパンフレットや資料、チケットの半券などを整理するのにも役に立ちます。旅行から帰ってきた後の思い出の整理もしやすくなってオススメです。

◆お買い物バッグ

最近はお土産を買っても手提げ袋は有料なんていうことも多いのでお買い物バッグは皆さん持っていらっしゃると思います。でも、ココが大切！私のおすすめのポイントは”布製”の”大きさいの違い”のお買い物バッグを”数枚”持って行くこと。買ったものに合わせて袋を使い分けて、たくさん買ったらいちばん大きい袋にまとめて持ち歩く。これでお土産もバラバラにならず、持ち運びもラクラク～！
布製で薄手のモノ、防水機能のあるモノなんかがあれば、より安心ですね。

◆保冷バッグ

観光地に行ったら、美味しい食材に出会うかも。そんな時便利なのが保冷バッグです。帰るまでの間、保冷できると安心です。氷の調達はどこにでもあるコンビニでできますよ！

◆メインはリュック、貴重品はサコッシュに！

こちらは袋というよりは荷物の持ち方になりますが、やっぱり両手なら使えるリュックがいいですよね□でも、携帯やお金などは背中では不安だし、すぐ取り出せる場所がいい。なのでリュックとサコッシュのセット使いが断然便利！！

◆風呂敷

最後は風呂敷。なんでも包んでOKな大きなモノを持っていると便利です。帰りの荷物が多くなってかさばった時はこれでまとめて縛って荷物をコンパクトにできます。
また寒い時に首や背中に巻いても良し。暑い時は日除けとしても使えます。一枚あると心強いですよ。

これから始まる楽しい旅のいろんなシーンを予想しながらする旅支度。ぜひ楽しんで準備してくだ～い♪ ボンボヤージュ！

インテリアコーディネーターmisa

＼ひと工夫でよりよい暮らしを／

インテリア特集 ～アウトドアな家づくり～

アウトドアやバーベキューが“好き”をお家に取り入れてみませんか？
アウトドア用品の準備・片づけがサッとできる収納や気軽にできるおうちバーベキュー。
週末が来るのが楽しみになるアウトドアな家づくりアイディアををご紹介いたします。

ちょっぴりトクベツな時間をウッドデッキで

家族とのトクベツな時間をウッドデッキで！気軽にBBQ。
デッキの周りは壁で囲われ視線を気にせずゆったり過ごせます。内装は無垢材をを使ったぬくもりある仕上りに♪

土間リビングに開放的な吹抜

土間リビングはペットがくつろいだり、子供たちがリビングから外のデッキへ行ったり来たり自由に遊べる外とのつながりがある空間に。薪ストーブでつくるお料理も冬の楽しみに♪

インナーテラスのような玄関・ダイニング

玄関とダイニングがタイルの床で一体化。インナーテラスのような空間に。くつろぐ空間だけではなく、テントなどアウトドア用品のメンテナンスも広げて出来ます。

収納と車への荷運びがラクに

勝手口から出るとすぐに駐車場へ！床が土間なので、靴を脱がなくてもアウトドア用品の出し入れも便利になります。
収納の棚板は構造用合板でラフなイメージに。

OB様邸探訪

小上りダイニングでみんなで団欒





　グレーの塗り壁に板貼りのアクセントが効いた外観。シックながらこれぞ建築家の建物と言わんばかりの個性的な外観は、分譲地内でも一際目立つお家です。(外観は表紙を参照ください)

　そして中に入ると、なんといってもこの家のポイントは家の中心にある小上がりダイニング。ご飯を食べるだけじゃないこの空間は、リビングにもスタディコーナーにもなるスペシャルな場所。家族がそれぞれ別のコトをしていてもいつも一緒に過ごせるっていいなぁ〜♪

　子育て真っ最中のご家族には嬉しい、“回遊導線”で“家事ラク”っていうところもポイントです。生活する中で少し雑多になりがちなところを見せることなく急な来客にも余裕を持って対応できる“ウラ”導線が、その回遊導線になっていて間取りに無駄がありません。

　ニュアンスカラーや大柄の壁紙の使い方もぜひ参考にして欲しいところ。
奥様のセンスが光ってます！

丸亀市　M様邸　竣工/2021年1月　延床面積/88.34m²(26.72坪)